

**ATA Nº 132 – DO COMITÊ DE INVESTIMENTOS, GESTÃO 2023/2025, DO FUNPREMN – FUNDAÇÃO DE PREVIDÊNCIA SOCIAL DOS SERVIDORES PUBLICOS MUNICIPAIS DE MUNDO NOVO - MS.**

Aos quinze dias do mês de maio de dois mil e vinte e cinco, às 13 horas, reuniram-se os membros do Comitê de Investimentos, do FUNPREMN - Fundação de Previdência Social dos Servidores Públicos Municipais de Mundo Novo - MS, com os representantes da **BB Asset**, participaram da reunião os membros do comitê: Anderson Adnes Veloso, Rogério Fernando Cavalcante e Paulo Sergio Pimentel, da BB Asset: Tassia Natania Fernandes da Silva - Especialista em Investimentos RPPS e Paula Zilio, Gerente de Relacionamento - Banco do Brasil, no atendimento ao Setor Público, localizado no Centro de Convenções Rubens Gil de Camilo, Av. Waldir dos Santos Pereira, s/n - Parque dos Poderes, Campo Grande - MS.

Na oportunidade Tassia fez apresentação dos produtos voltados a RPPS, com base no posicionamento da carteira de investimentos do FUNPREMN até 30 de abril de 2025, em renda fixa e renda variável, sugeriu movimentação na carteira que seja reduzido ou zerado posições no IRFM e fundos de alocação ativa (fundo Retorno Total) e diversificar dentro do CDI pós, sugeriu ainda que os vértices com vencimento em 15 de maio, sejam resgatados e aportados no BB Perfil FIC RF DI Previdenciário, concernente a renda variável recomendou BB Ações Bolsas Globais Ativo BDR. Finalizou abrindo para perguntas. Então decidimos para que seja realizado a movimentação que seja solicitado uma análise da carteira à LEMA, assessoria de investimentos do FUNPREMN.

Sem mais finalizando os conteúdos foi encerrada a presente reunião às quatorze horas e dez minutos assinada pelos membros presentes.



*Anderson Adnes Veloso*  
**Anderson Adnes Veloso**


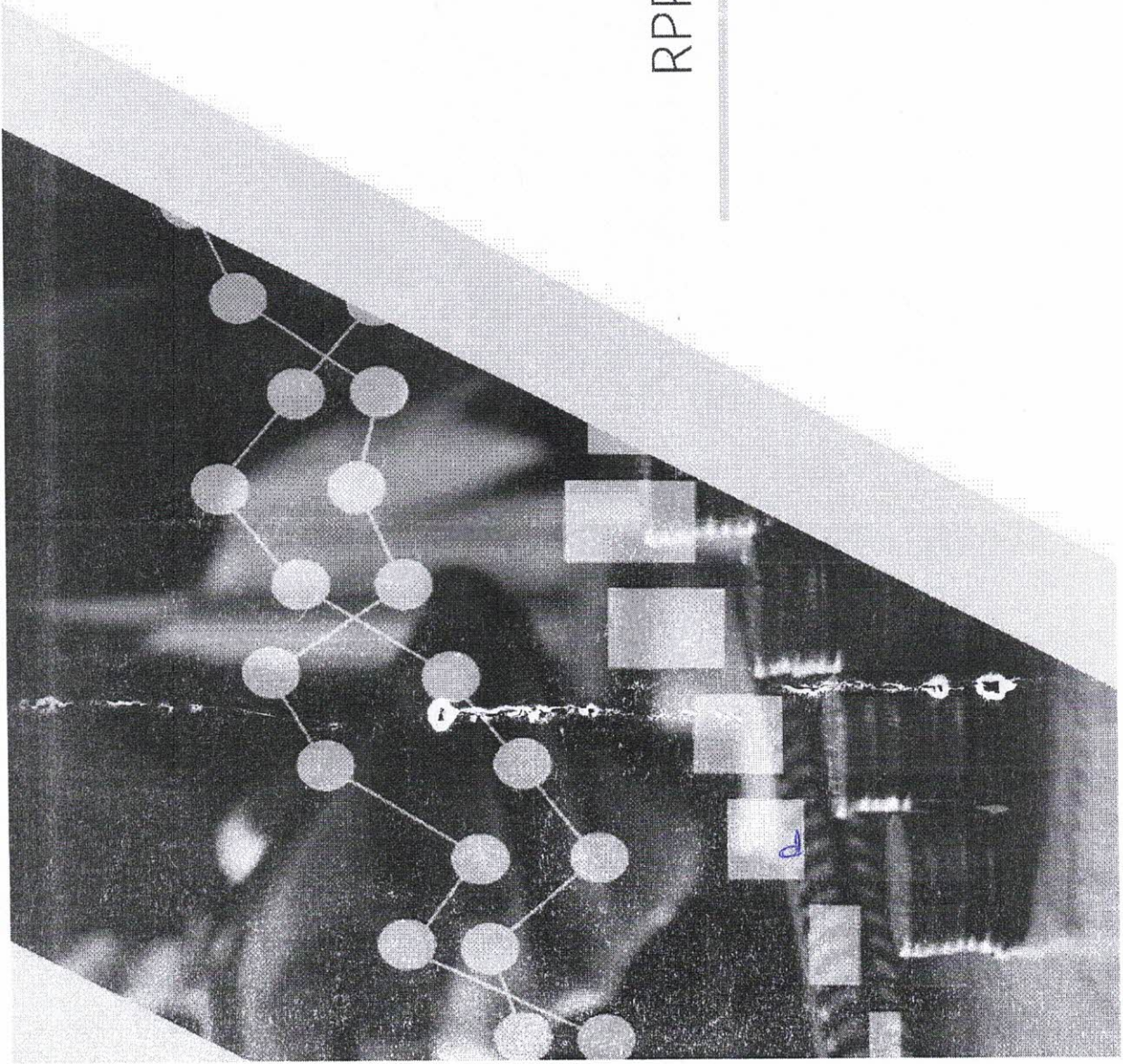


*Rogério Fernando Cavalcante*  
**Rogério Fernando Cavalcante**



*Paulo Sergio Pimentel*  
**Paulo Sergio Pimentel**





# RPPS DE MUNDO NOVO (MS)

MAIO/2025

TÁSSIA NATÁLIA FERNANDES DA SILVA, CEA  
ESPECIALISTA EM INVESTIMENTOS RPPS

# Expectativas para 2025

Esperamos diferentes ritmos de flexibilização monetária e tendência de desaceleração moderada da atividade econômica mundial. No Brasil, o cenário atual prescreve novas altas de Selic para o início de 2025.



Desaceleração da atividade econômica global. China em atenção.

Política monetária com diferentes dinâmicas e velocidades nas principais economias.


Conflitos geopolíticos seguem presentes e adicionam incertezas.

Contexto desafiador para economias emergentes, com um ambiente global de maior protecionismo e menor crescimento econômico.

Economia brasileira seguirá forte em 2025, com destaque positivo para o PIB do Agro.

Selic sem cortes em 2025, com processo de desinflação ainda desafiador.

**Comparativo entre os Bancos Centrais**  
Taxas de referência em % a.a. (Fed = Banda Superior FFR)



Fonte: Bloomberg. Elaboração: B6 Private

# Cenário Doméstico

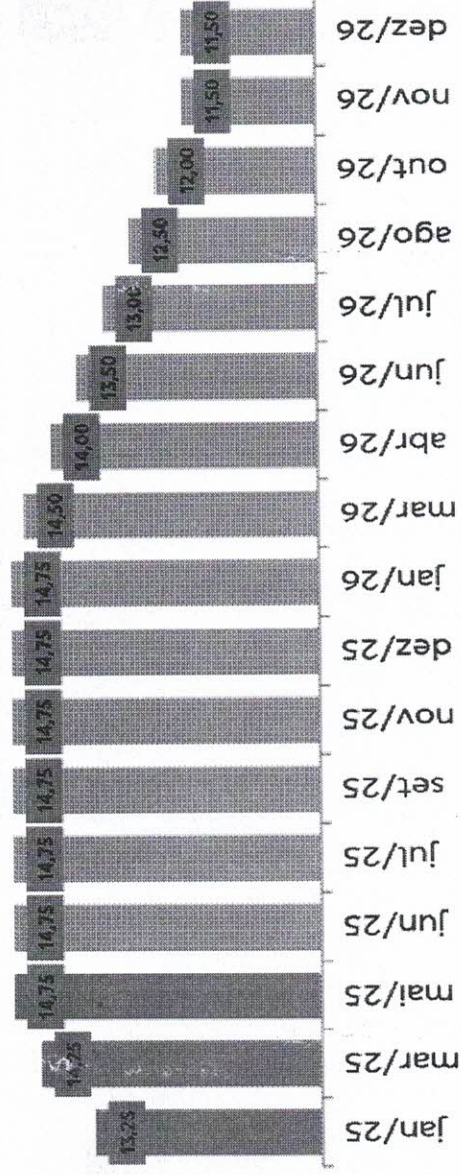


O Comitê de Política Monetária do Banco Central (Copom) decidiu, por unanimidade, aumentar a taxa de juros de 14,25% para 14,75%, em linha com as expectativas de mercado.

## Cenário Base

	2024	2025	2026
<b>PIB</b>			
(Var. % a.a.)	3,4	2,2	1,5
<b>Desemprego <sup>(1)</sup></b>			
(% da PEA)	6,8	7,4	8,0
<b>Câmbio <sup>(2)</sup></b>			
R\$/US\$	6,19	5,90	5,90
<b>SELIC <sup>(2)</sup></b>			
(% a.a.)	12,25	14,75	11,50
<b>IPCA <sup>(2)</sup></b>			
(% a.a.)	4,8	5,4	4,0
<b>Crédito total</b>			
(% a.a.)	11,5	8,3	8,0

Projeções BB/Assessoramento Econômico  
 (1) média do ano, (2) fim de período.



# Projeções BB | Focus



## PIB

	BB	Focus
✓ 2025	2,20% =	2,00% =
✓ 2026	1,50% =	1,70% =

## Câmbio

	BB	Focus
✓ 2025	R\$ 5,90 / US\$ =	R\$ 5,85 / US\$ ▼
✓ 2026	R\$ 5,90 / US\$ =	R\$ 5,90 / US\$ ▼

## IPCA

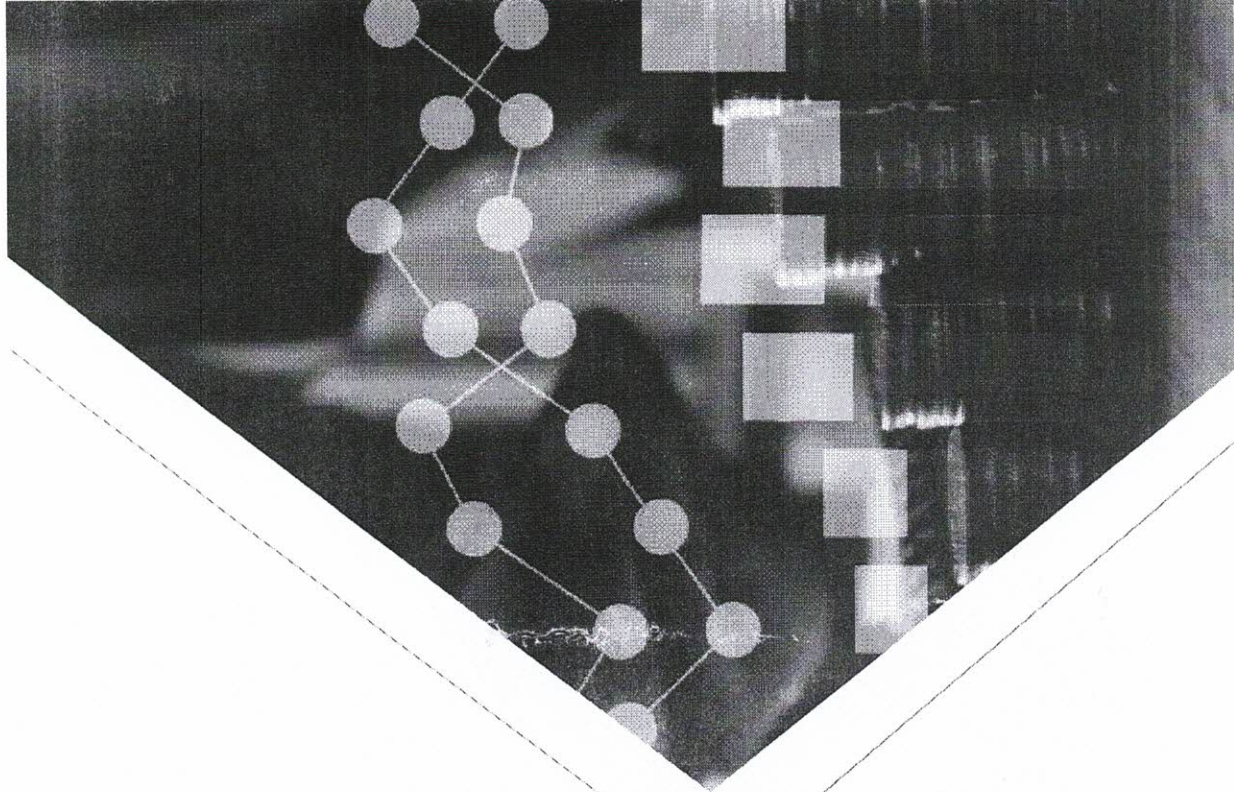
	BB	Focus
✓ 2025	5,40% =	5,51% ▼
✓ 2026	4,00% =	4,50%

## SELIC

	BB	Focus
✓ 2025	14,75% ▼	14,75% =
✓ 2026	11,50% =	12,50% =



# SUGESTÕES DE ALOCAÇÃO






# BB Prev RF Ref DI Perfil

## Performance Mensal


Mês	abr/24	mai/24	jun/24	jul/24	ago/24	set/24	out/24	nov/24	dez/24	jan/25	fev/25	mar/25	últimos 12 meses	2025
Fundo	0,88%	0,83%	0,79%	0,97%	0,89%	0,84%	0,93%	0,81%	0,80%	1,10%	1,00%	0,98%	11,37%	3,10%
CDI	0,89%	0,83%	0,79%	0,91%	0,87%	0,83%	0,93%	0,79%	0,93%	1,01%	0,99%	0,96%	11,26%	2,98%
%CDI	98,88%	100,00%	100,00%	106,59%	102,30%	101,20%	100,00%	102,53%	86,02%	108,91%	101,01%	102,08%	100,98%	104,03%




- Grau de risco **muito baixo**
- Data de início **28/04/2011**
- Patrimônio Líquido **R\$ 14819,4** milhões  
(média de 12 meses)
- Categoria Anbima **renda fixa duração baixa grau de investimento**



- Aplicação inicial **R\$ 1.000**
- Aplicação adicional **R\$ 0,01**
- Resgate **R\$ 0,01**
- Saldo mínimo **R\$ 0,01**



- Tributação **curto prazo**
- Taxa de adm. (a.a.) **0,2%**
- Taxa de saída **zero**
- Taxa de performance **zero**



- Cotização da aplicação **D+0**
- Cotização de resgate **D+0**
- Crédito em conta **D+0**
- Horário limite **17:00**  
(horário de Brasília)



# BB Esp Renda Fixa SulAmérica Crédito ASG CP IS RL

## Performance Mensal

Mês	abr/24	mai/24	jun/24	jul/24	ago/24	set/24	out/24	nov/24	dez/24	jan/25	fev/25	mar/25	últimos 12 meses	2025
Fundo	1,07%	0,97%	0,83%	1,15%	0,99%	0,97%	0,88%	0,80%	0,66%	1,10%	1,05%	1,08%	12,18%	3,26%
CDI	0,89%	0,83%	0,79%	0,91%	0,87%	0,83%	0,93%	0,79%	0,93%	1,01%	0,99%	0,96%	11,26%	2,98%
%CDI	120,22%	116,87%	105,06%	126,37%	113,79%	116,87%	94,62%	101,27%	70,97%	108,91%	106,06%	112,50%	108,17%	109,40%

**Grau de risco** médio

**Data de início** 28/11/2023

**Patrimônio Líquido** R\$ 257,5 milhões

**Categoria** Ambíma

**renda fixa duração Livre grau de investimento**

**Aplicação inicial** R\$ 0,01

**Aplicação adicional** R\$ 0,01

**Resgate** R\$ 0,01

**Saldo mínimo** R\$ 0,01

**Tributação busca longo prazo**

**Taxa global (a.a.)** 0,792%

**Taxa de saída** zero

**Taxa de performance** 20% (do que exceder CDI + 0,50%)

**Cotização da aplicação** D+0

**Cotização de resgate** D+14

**Crédito em conta** D+15

**Horário limite** 13:00 (Horário de Brasília)

# BB Esp Renda Fixa SulAmérica Crédito ASG CP IS RL

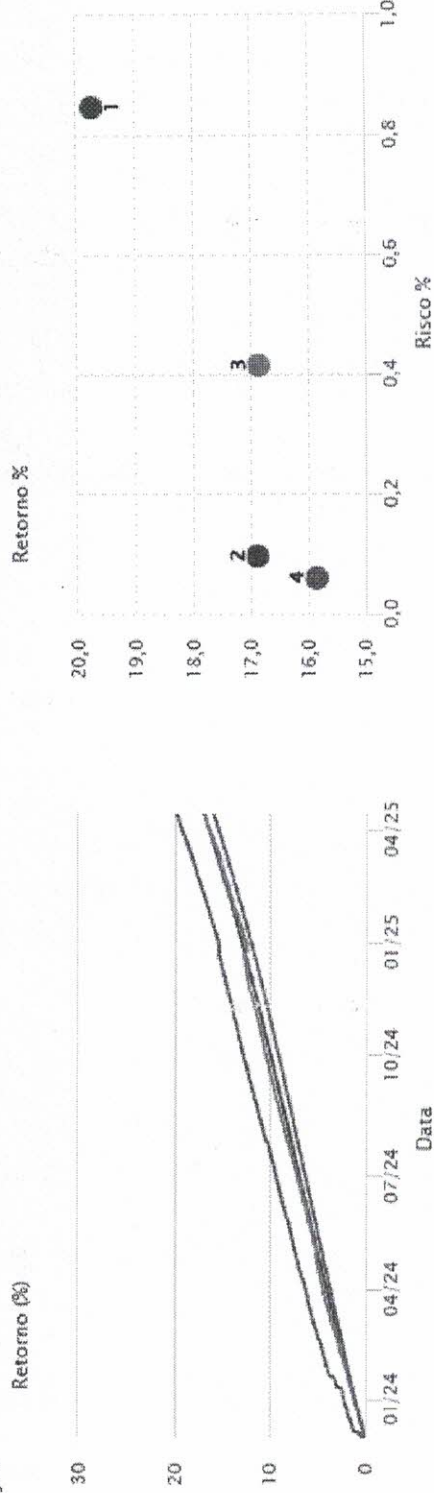
Período da Análise: 28/11/2023 a 11/04/2025. Retornos em %.

Leg	Ativo	Mês	Mês Anterior	3 meses	6 meses	12 meses	No período
1	BB Espelho Sulamérica Crédito ASG FIC de FIF RF Créd Priv Is Responsab	0,48	1,08	3,37	5,81	12,10	19,74
2	Itaú High Grade RF Créd Priv FIF Cic Responsabilidade Limitada	0,48	0,98	3,17	5,93	11,88	16,89
3	Principal Claritas FI RF Créd Priv LP	0,48	1,08	3,42	5,47	11,45	16,84
4	CDI	0,47	0,96	3,10	5,82	11,36	15,86

Opções

Ativo	Mar 2025	Fev 2025	Jan 2025	Dez 2024	Nov 2024	Out 2024	Set 2024	Ago 2024	Jul 2024	Jun 2024	Mai 2024	Abr 2024
BB Espelho Sulamérica Crédito ASG FIC de FIF RF Créd Priv Is Responsab	1,08	1,05	1,10	0,66	0,80	0,88	0,97	0,93	1,15	0,83	0,97	1,07
Itaú High Grade RF Créd Priv FIF Cic Responsabilidade Limitada	0,98	1,02	0,99	0,95	0,84	0,95	0,89	0,94	0,98	0,85	0,89	0,97
Principal Claritas FI RF Créd Priv LP	1,08	1,03	1,24	0,16	0,83	0,92	0,91	0,97	1,13	0,92	0,91	0,76
CDI	0,96	0,99	1,01	0,93	0,79	0,93	0,84	0,87	0,91	0,79	0,83	0,89
Percent CDI	112,17	106,09	108,78	70,64	100,98	94,52	116,47	114,58	127,31	105,33	116,46	120,07

Opções



- 1) BB Espelho Sulamérica Crédito ASG FIC de FIF RF Créd Priv Is Responsab
- 2) Itaú High Grade RF Créd Priv FIF Cic Responsabilidade Limitada
- 3) Principal Claritas FI RF Créd Priv LP
- 4) CDI




# BB RF Ativa Plus

## Performance Mensal


Mês	abr/24	mai/24	jun/24	jul/24	ago/24	set/24	out/24	nov/24	dez/24	jan/25	fev/25	mar/25	últimos 12 meses	2025
Fundo	1,68%	0,88%	1,22%	0,07%	0,02%	0,73%	3,95%	1,47%	4,04%	-0,35%	0,76%	0,30%	15,68%	0,70%
CDI	0,89%	0,83%	0,79%	0,91%	0,87%	0,83%	0,93%	0,79%	0,93%	1,01%	0,99%	0,96%	11,26%	2,98%
%CDI	158,76%	106,02%	154,43%	7,69%	2,30%	87,95%	424,73%	186,08%	434,41%	-	76,77%	31,25%	139,25%	23,49%




- Grau de risco **baixo**
- Data de início **07/02/2022**
- Patrimônio Líquido **R\$ 5497,2** milhões (média de 12 meses)
- Categoria Ambima **renda fixa duração livre grau de investimento**



- Aplicação inicial **R\$ 0,01**
- Aplicação adicional **R\$ 0,01**
- Resgate **R\$ 0,01**
- Saldo mínimo **R\$ 0,01**



- Tributação **longo prazo**
- Taxa de adm (a.a.) **0,9%**
- Taxa de saída **zero**
- Taxa de performance **20%** (do que exceder o CDI)



- Cotização da aplicação **D+0**
- Cotização de resgate **D+1**
- Crédito em conta **D+1**
- Horário limite **15:00** (horário de Brasília)

# BB RF Ativa Plus

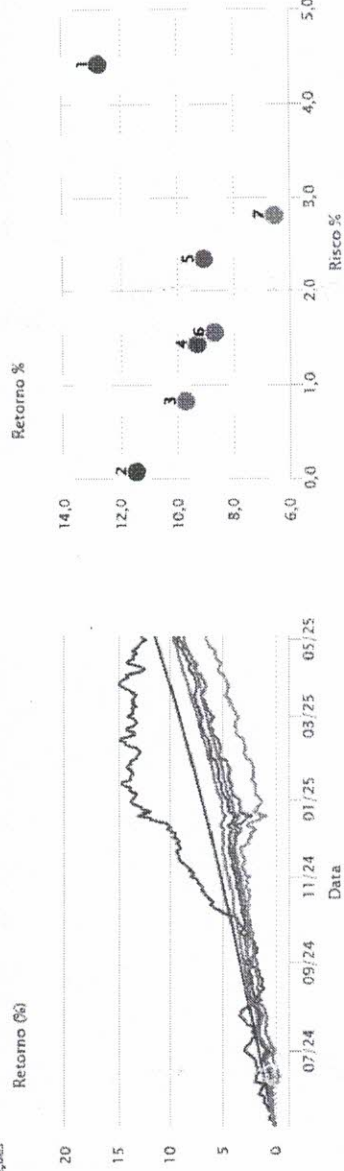
Período da Análise: 06/05/2024 a 05/05/2025. Retornos em %.

Leg	Ativo	Mês	Ano	6 meses	No	12 meses	período	PL Méd	Data	Taxa	Taxa	Taxa	Aplicação
									Mês	Adm	Performance		Mínima
									Antiga		20% do que excede		
											100% do CDI		
1	BB RF Ativa Plus LP FICFI	0,43	-0,71	4,23	12,74	12,74	4.526,87	07/02/2022	0,900	0	20% do que excede 100% do CDI	0,01	
2	CDI	0,11	4,19	5,82	11,45	11,43							
3	BB Prev RF Alocação Ativa Retorno Total FIC FIF Responsabilidade Limit	0,07	4,40	4,87	9,69	9,69	5.874,20	13/03/2020	0,300	0		10.000,00	
4	FICFI Caixa Brasil Gestão Estratégica RF	-0,10	4,60	5,14	9,28	9,28	4.207,64	04/11/2016	0,400	0		0,01	
5	Daycoval Fundo de RF Alocação Dinâmica	-0,03	5,47	5,16	9,04	9,04	85,81	14/07/2015	0,500	0		500,00	
6	Itaú Institucional Alocação Dinâmica RF FIF Cic Resp Limitada	0,01	4,32	5,05	8,65	8,65	1.745,75	01/06/2015	0,400	0		5.000,00	
7	Bradesco FICFI RF Alocação Dinâmica	-0,06	5,22	3,45	6,50	6,50	552,10	28/12/2017	0,400	0		50.000,00	

Opções

Ativo	Abr 2025	Mar 2025	Fev 2025	Jan 2025	Dez 2024	Nov 2024	Out 2024	Set 2024	Ago 2024	Jul 2024	Jun 2024	Mai 2024
BB RF Ativa Plus LP FICFI	-1,83	0,30	0,76	-0,35	4,04	1,7	3,95	0,73	0,02	0,07	1,22	0,88
CDI	1,06	0,96	0,99	1,01	0,93	0,9	0,93	0,94	0,87	0,91	0,79	0,83
BB Prev RF Alocação Ativa Retorno Total FIC FIF Responsabilidade Limit	1,08	1,01	0,95	1,21	0,17	0,43	0,75	0,71	0,95	1,04	0,38	0,72
FICFI Caixa Brasil Gestão Estratégica RF	1,64	0,69	0,77	1,52	0,20	0,33	0,86	0,52	0,68	0,96	0,17	0,70
Daycoval Fundo de RF Alocação Dinâmica	2,07	1,03	0,52	1,79	-0,35	0,32	0,70	0,35	0,55	0,87	0,31	0,87
Itaú Institucional Alocação Dinâmica RF FIF Cic Resp Limitada	1,25	0,82	0,90	1,28	0,32	0,59	0,82	0,63	0,70	0,88	-0,20	0,75
Bradesco FICFI RF Alocação Dinâmica	1,79	1,22	0,67	1,50	-1,31	-0,13	0,18	0,31	0,59	1,28	-0,20	0,86

Opções



- 1) BB RF Ativa Plus LP FICFI
- 2) CDI
- 3) BB Prev RF Alocação Ativa Retorno Total FIC FIF Responsabilidade Limit
- 4) FICFI Caixa Brasil Gestão Estratégica RF
- 5) Daycoval Fundo de RF Alocação Dinâmica
- 6) Itaú Institucional Alocação Dinâmica RF FIF Cic Resp Limitada
- 7) Bradesco FICFI RF Alocação Dinâmica



# FUNDOS VÉRTICE | TAXAS INDICATIVAS

14.05.2025  
Data referência

Nome do Fundo	CNPJ	Carência	Tx. Adm. %	Taxa Média (IPCA +)*
<b><u>BB RF TP 2025</u></b>	53.828.338/0001-00	15/05/2025	0,07	8,45%
<b><u>BB RF TP 2026 Especial</u></b>	39.255.739/0001-80	15/08/2026	0,06	9,15%
<b><u>BB RF TP 2027 Especial</u></b>	49.964.637/0001-97	15/05/2027	0,06	8,15%
<b><u>BB RF TP 2028 Especial</u></b>	50.099.960/0001-29	15/08/2028	0,06	7,71%
<b><u>BB RF TP 2029 Especial</u></b>	59.816.458/0001-66	15/05/2029	0,06	7,50%
<b><u>BB RF TP 2030 II</u></b>	55.749.879/0001-60	15/08/2030	0,07	7,47%
<b><u>BB RF TP 2032</u></b>	49.963.829/0001-89	15/08/2032	0,15	7,48%
<b><u>BB RF TP 2035</u></b>	54.603.050/0001-92	15/05/2035	0,10	7,28%
<b><u>BB RF TP 2040</u></b>	54.603.050/0001-92	15/08/2040	0,10	7,19%


\* OS VALORES APRESENTADOS NAS TAXAS ACIMA SÃO INDICATIVOS BRUTOS E FAZEM REFERÊNCIA AO FECHAMENTO DO MERCADO (ANBIMA) PARA A DATA DE REFERÊNCIA.

# BB Ações Globais Ativo BDR

## Performance Mensal

Mês	abr/24	mai/24	jun/24	jul/24	ago/24	set/24	out/24	nov/24	dez/24	jan/25	fev/25	mar/25	últimos 12 meses	2025
Fundo	-3,59%	4,48%	2,19%	1,04%	2,28%	1,69%	-1,61%	4,09%	-2,68%	3,07%	-0,78%	-3,66%	6,21%	-1,48%
MSCI ACWI (USD)	-3,39%	3,82%	2,10%	1,51%	2,40%	2,17%	-2,29%	3,63%	-2,45%	3,29%	-0,70%	-4,15%	5,62%	-1,69%
desvio <sup>1</sup>	-0,20pp	0,66pp	0,09pp	-0,47pp	-0,12pp	-0,48pp	0,68pp	0,46pp	-0,23pp	-0,22pp	-0,08pp	0,49pp	0,59pp	0,21pp

<sup>1</sup> diferença entre a rentabilidade do fundo e o índice de referência, em pontos percentuais.




**Grau de risco** médio

**Data de início** 22/01/2015

**Patrimônio Líquido** R\$ 1275,4 milhões  
(média de 12 meses)

**Categoria Anbima**  
ações livre




**Aplicação inicial** R\$ 200

**Aplicação adicional** R\$ 200

**Resgate** R\$ 0,01

**Saldo mínimo** R\$ 200




**Tributação** ações

**Taxa de adm (a.a.)** 0,5%

**Taxa de saída** zero

**Taxa de performance** zero



**Cotização da aplicação** D+1

**Cotização de resgate** D+1

**Crédito em conta** D+4

**Horário limite** 15:00  
(horário de Brasília)

# BB Ações Bolsas Globais Ativo BDR

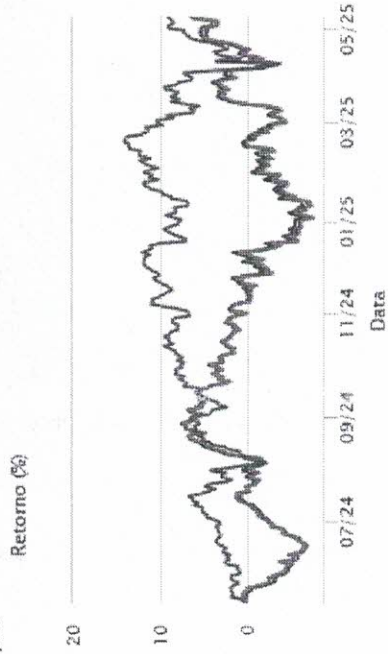
Período da Análise: 10/05/2024 a 09/05/2025. Retornos em %.

Leg. Ativo	Mês	Ano	6 meses	12 meses	No período (R\$ milhões)	Data Mais Antiga	Taxa de Adm	Taxa de Performance	Aplicação Mínima	
										PI Méd 12m
1	BB Ações Bolsa Brasileira FICFI	1,00	13,15	6,51	6,38	190,17	03/10/2007	1,000	0	0,01
2	Caixa Brasil Ibx-50 FI Financeiro Em Ações - Responsabilidade Limitada	0,81	11,48	5,52	5,39	303,28	18/02/2008	0,700	0	0,01
3	BB Ações Ibovespa Indexado FI Em Cotas de FIF Responsabilidade Limitada	0,99	12,95	6,25	5,85	198,70	03/01/1996	1,500	0	200,00
4	BB Ações Bolsas Globais Ativo FI Em Cotas de FIA - Bdr Etf Nivel I	1,63	1,03	-1,67	9,02	362,07	30/11/2020	1,000	20% do que excede 100% do MSCI ACWI	0,01


Opções

Ativo	Abr 2025	Mar 2025	Fev 2025	Jan 2025	Dez 2024	Nov 2024	Out 2024	Set 2024	Ago 2024	Jul 2024	Jun 2024	Mai 2024
Caixa Brasil Ibx-50 FI Financeiro Em Ações - Responsabilidade Limitada	2,61	5,92	-2,80	4,67	-4,09	-1,78	-1,33	-3,46	5,90	3,79	1,58	-3,52
BB Ações Ibovespa Indexado FI Em Cotas de FIF Responsabilidade Limitada	3,57	5,96	-2,71	4,76	-4,23	-3,22	-1,71	-3,17	6,46	2,91	1,41	-3,17
BB Ações Bolsas Globais Ativo FI Em Cotas de FIA - Bdr Etf Nivel I	0,91	-3,66	-0,78	3,07	-2,68	4,09	-1,61	1,69	2,28	1,04	2,19	4,48

Opções



- 1) BB Ações Bolsa Brasileira FICFI
- 3) BB Ações Ibovespa Indexado FI Em Cotas de FIF Responsabilidade Limitada



- 2) Caixa Brasil Ibx-50 FI Financeiro Em Ações - Responsabilidade Limitada
- 4) BB Ações Bolsas Globais Ativo FI Em Cotas de FIA - Bdr Etf Nivel I

**BB.COM.BR/RPPS**



**Momento RPPS**  
A playlist semanal que por dentro dos fundos misto, econômicos e do mercado financeiro.




**BB Descomplica**  
Aprenda temas fundamentais sobre Investimento de forma descomplicada.

**InvesTalk**

**Conheça o novo InvesTalk**  
Seu hub de conteúdo e informação sobre mercado, economia, notícias, análise financeira e sugestões onde investir.


**Fundo de Investimento para RPPS**  
Portfólio adequado à Resolução CMN nº 4.963/21

**CONFIRA OS FUNDOS**



## Documentos relevantes

Acesse aqui documentos para credenciamento do BB, conforme exigência da Resolução CMN nº 4.963/21 e da Portaria MPT nº 1.467/22, bem como o Quadro CADPREV, com as cotas de fechamento mensal dos fundos consumidos por RPPS.



**DOCUMENTOS DE CREDENCIAMENTO**

**QUADRO CADPREV**

# Avisos importantes

Este material foi desenvolvido pelo Banco do Brasil Governo (Geinv), é confidencial e fornecido unicamente para fins informativos e exclusivamente ao destinatário, não constituindo oferta ou compromisso, indicação ou recomendação para iniciar ou encerrar qualquer transação, mesmo que os termos expostos o indiquem.

Este documento não pretende conter toda a informação que um interessado possa desejar. Cada indivíduo, de posse deste material, deve realizar suas próprias pesquisas e análises sobre as transações aqui descritas, antes de prosseguir com as negociações.

As simulações apresentadas levam em consideração características e necessidades específicas apresentadas ao Banco do Brasil S/A e por esta razão o conteúdo do material apresentado é confidencial e não deve ser repassado, publicado ou divulgado sem autorização prévia do Banco do Brasil S/A.

As projeções e preços apresentados para as diferentes classes de ativos estão sujeitos à variações e podem impactar os portfólios de investimento causando perdas aos investidores. É recomendável que as decisões de investimento sejam tomadas com plena compreensão dos riscos envolvidos.

As taxas de retorno apresentadas não são garantia de rentabilidade e dependerão das condições de mercado quando da efetiva aquisição dos papéis.

As projeções utilizadas podem ser modificadas a qualquer momento em razão de diversos fatores como, por exemplo, mudanças no cenário econômico e financeiro.

As simulações de carteira apresentadas e as projeções macroeconômicas são baseadas em modelos estatísticos que utilizam dados históricos e premissas para tentar simular o comportamento dos ativos no futuro e seus impactos nas carteiras

de investimentos. Como todo modelo estatístico, deve-se advertir que as simulações : 1) não estão livres de erros; 2) não garantem a efetividade dos cenários apresentados; 3) a qualidade dos resultados apresentados dependem de fontes externas que podem apresentar distorções e impactar as simulações; 4) não configuram garantia de retorno esperado ou limitação de perda máxima; 5) não devem ser utilizados como referência para procedimentos junto a órgãos reguladores ou fiscalizadores.

As simulações efetuadas não consideram os encargos e taxa de administração de fundos exclusivos.

Os investimentos nas carteiras de ativos de que trata esta apresentação apresentam riscos para o investidor. Ainda que o gestor da carteira mantenha sistemas de gerenciamento de riscos, não há garantia de completa eliminação da possibilidade de perdas.

Fundos de investimento não contam com garantia do administrador do fundo, do gestor da carteira, de qualquer mecanismo de seguro ou, ainda, do Fundo Garantidor de Crédito - FGC.

A rentabilidade obtida no passado não representa garantia de rentabilidade futura.

Para avaliação da performance do fundo ou das carteiras de investimento é recomendável uma análise do período de, no mínimo, doze meses.

Ao investidor é recomendada a leitura cuidadosa do prospecto e do regulamento do fundo de investimento ao aplicar seus recursos.





## [LEMA] - Mundo Novo - MS - Sugestão de Alocação - 4/2025

De Wallyson <wallyson@lemaef.com.br>

Data sex, 16/05/2025 11:46

Para MNPREVIDENCIA1@HOTMAIL.COM <MNPREVIDENCIA1@HOTMAIL.COM>

Cc Gustavo Leite <gustavo@lemaef.com.br>; Wesley Matias <wesley@lemaef.com.br>

Prezados, bom dia! Tudo bem?

Encaminho a sugestão de alocação para o aporte da carteira de investimentos do **FUNPREMN**, com o valor de R\$ 8.360.689,71, contemplando as necessidades do instituto e limites legais.

O atual ambiente econômico permanece marcado por elevada taxa de juros, com a Selic fixada em 14,75% a.a., conforme decisão do Copom em maio de 2025. Tal patamar reflete a persistência inflacionária e os desafios fiscais enfrentados pelo país, reforçando a necessidade de uma postura monetária mais restritiva. Neste contexto, ativos de menor risco atrelados ao CDI continuam se destacando na composição das carteiras dos RPPS, oferecendo retorno real acima da meta atuarial e baixa volatilidade. O cenário, portanto, favorece a manutenção de uma postura conservadora, com preferência por instrumentos indexados à taxa básica de juros.

### MOVIMENTAÇÕES

APLICAÇÃO		
FUNDO NOVO		
CNPJ	NOME	VALOR R\$
13.077.418/0001-49	BB PERFIL FIC RF REF DI PREVIDENC	R\$ 8.360.689,71
<b>TOTAL</b>		<b>R\$ 8.360.689,71</b>

O fundo **BB PERFIL FIC RF REF DI PREVIDENC (CNPJ: 13.077.418/0001-49)** está enquadrado no Artigo 7º, Inciso III, alínea "a" da Resolução CMN nº 4.963/2021, que permite a aplicação de até 60% dos recursos do RPPS em fundos de investimento classificados como renda fixa, desde que não possuam o sufixo "crédito privado" e atendam aos requisitos de risco e diversificação exigidos. Além disso, respeita-se o limite individual estabelecido no Artigo 18, que restringe a alocação em um mesmo fundo a no máximo 20% do patrimônio total do RPPS.

Atenciosamente,



**WALLYSON DIÓGENES**  
NÚCLEO TÉCNICO

☎ 85 99868.3664    ✉ lemaef.com.br

📄 lemaconsultoria

**LEMA** PARA TODOS OS RPPS

ANBIMA  
PROFISSIONAL  
CEA

A LEMA, ciente do seu papel perante a sociedade, sempre mantendo a probidade e transparência nas suas relações, condena qualquer forma de corrupção, estabelecendo diretrizes e procedimentos de prevenção e combate à corrupção, através da garantia e direcionamento de recursos financeiros, materiais e humanos para implementação, manutenção e evolução de um efetivo programa Compliance, composto por manuais e políticas, bem como os treinamentos, comunicados internos, seminários, palestras e campanhas de conscientização. Essa mensagem contém informações confidenciais e é direcionada apenas à pessoa especificada. Se você não for o destinatário especificado, não deve divulgar, distribuir ou copiar este e-mail. Você não pode usar ou encaminhar os anexos neste e-mail. Por favor, notifique o remetente imediatamente por e-mail, se você recebeu este e-mail por engano, e exclua o e-mail do seu sistema.

## AVISO LEGAL

A LEMA Economia & Finanças, inscrita no CNPJ/MF sob nº 14.813.501/0001-00 (LEMA) é uma consultoria de valores mobiliários autorizada pela Comissão de Valores Mobiliários (CVM). As recomendações foram elaboradas considerando as informações sobre perfil de risco, objetivos, horizonte de tempo, situação financeira e necessidades específicas informadas pelo cliente, além da legislação específica que rege os investimentos dos Regimes Próprios de Previdência Social (RPPS). Esse documento não constitui, tampouco deve ser interpretado como oferta ou solicitação de compra ou venda de qualquer instrumento financeiro, ou de participação em uma determinada estratégia de negócios em qualquer jurisdição. Esse relatório é baseado na avaliação dos fundamentos de determinados ativos financeiros e dos diferentes setores da economia. A análise dos ativos desse documento utiliza como informação os resultados divulgados pelas companhias emissoras, gestoras, distribuidoras e suas projeções. A LEMA se exime de qualquer responsabilidade por quaisquer prejuízos, diretos ou indiretos, que venham a decorrer da utilização desse documento ou seu conteúdo. Esse documento não pode ser reproduzido ou redistribuído para qualquer pessoa, no todo ou em parte, qualquer que seja o propósito, sem o prévio consentimento por escrito da LEMA. A decisão final em relação aos investimentos deve ser tomada unicamente pelo cliente, levando em consideração os vários riscos e custos incidentes, sempre em observância aos princípios de segurança, rentabilidade, solvência, liquidez, motivação, adequação à natureza de suas obrigações e transparência. O cliente é o único responsável pelas decisões de investimento ou de abstenção de investimento que tomar em decorrência desse documento. Todas as classes de ativos financeiros possuem algum grau de risco, mesmo aquelas classificadas como de baixo risco, tais como títulos e fundos de investimento em renda fixa, bem como caderneta de poupança.



## [LEMA] - Mundo Novo - MS - Sugestão de Alocação - 4/2025

De Wallyson <wallyson@lemaef.com.br>

Data sex, 16/05/2025 11:46

Para MNPREVIDENCIA1@HOTMAIL.COM <MNPREVIDENCIA1@HOTMAIL.COM>

Cc Gustavo Leite <gustavo@lemaef.com.br>; Wesley Matias <wesley@lemaef.com.br>

Prezados, bom dia! Tudo bem?

Encaminho a sugestão de alocação para o aporte da carteira de investimentos do **FUNPREMN**, com o valor de R\$ 8.360.689,71, contemplando as necessidades do instituto e limites legais.

O atual ambiente econômico permanece marcado por elevada taxa de juros, com a Selic fixada em 14,75% a.a., conforme decisão do Copom em maio de 2025. Tal patamar reflete a persistência inflacionária e os desafios fiscais enfrentados pelo país, reforçando a necessidade de uma postura monetária mais restritiva. Neste contexto, ativos de menor risco atrelados ao CDI continuam se destacando na composição das carteiras dos RPPS, oferecendo retorno real acima da meta atuarial e baixa volatilidade. O cenário, portanto, favorece a manutenção de uma postura conservadora, com preferência por instrumentos indexados à taxa básica de juros.

### MOVIMENTAÇÕES

APLICAÇÃO		
FUNDO NOVO		
CNPJ	NOME	VALOR R\$
13.077.418/0001-49	BB PERFIL FIC RF REF DI PREVIDENC	R\$ 8.360.689,71
<b>TOTAL</b>		<b>R\$ 8.360.689,71</b>

O fundo **BB PERFIL FIC RF REF DI PREVIDENC (CNPJ: 13.077.418/0001-49)** está enquadrado no Artigo 7º, Inciso III, alínea "a" da Resolução CMN nº 4.963/2021, que permite a aplicação de até 60% dos recursos do RPPS em fundos de investimento classificados como renda fixa, desde que não possuam o sufixo "crédito privado" e atendam aos requisitos de risco e diversificação exigidos. Além disso, respeita-se o limite individual estabelecido no Artigo 18, que restringe a alocação em um mesmo fundo a no máximo 20% do patrimônio total do RPPS.

Atenciosamente,



**WALLYSON DIÓGENES**  
NÚCLEO TÉCNICO

85 99862 3664 | lemaef.com.br

lemaconsultoria

**LEMA** PARA TODOS OS RPPS

ANBIMA  
PROFISSIONAL  
CEA

A LEMA, ciente do seu papel perante a sociedade, sempre mantendo a probidade e transparência nas suas relações, condena qualquer forma de corrupção, estabelecendo diretrizes e procedimentos de prevenção e combate à corrupção, através da garantia e direcionamento de recursos financeiros, materiais e humanos para implementação, manutenção e evolução de um efetivo programa Compliance, composto por manuais e políticas, bem como os treinamentos, comunicados internos, seminários, palestras e campanhas de conscientização. Essa mensagem contém informações confidenciais e é direcionada apenas à pessoa especificada. Se você não for o destinatário especificado, não deve divulgar, distribuir ou copiar este e-mail. Você não pode usar ou encaminhar os anexos neste e-mail. Por favor, notifique o remetente imediatamente por e-mail, se você recebeu este e-mail por engano, e exclua o e-mail do seu sistema.

## **AVISO LEGAL**

A LEMA Economia & Finanças, inscrita no CNPJ/MF sob nº 14.813.501/0001-00 (LEMA) é uma consultoria de valores mobiliários autorizada pela Comissão de Valores Mobiliários (CVM). As recomendações foram elaboradas considerando as informações sobre perfil de risco, objetivos, horizonte de tempo, situação financeira e necessidades específicas informadas pelo cliente, além da legislação específica que rege os investimentos dos Regimes Próprios de Previdência Social (RPPS). Esse documento não constitui, tampouco deve ser interpretado como oferta ou solicitação de compra ou venda de qualquer instrumento financeiro, ou de participação em uma determinada estratégia de negócios em qualquer jurisdição. Esse relatório é baseado na avaliação dos fundamentos de determinados ativos financeiros e dos diferentes setores da economia. A análise dos ativos desse documento utiliza como informação os resultados divulgados pelas companhias emissoras, gestoras, distribuidoras e suas projeções. A LEMA se exime de qualquer responsabilidade por quaisquer prejuízos, diretos ou indiretos, que venham a decorrer da utilização desse documento ou seu conteúdo. Esse documento não pode ser reproduzido ou redistribuído para qualquer pessoa, no todo ou em parte, qualquer que seja o propósito, sem o prévio consentimento por escrito da LEMA. A decisão final em relação aos investimentos deve ser tomada unicamente pelo cliente, levando em consideração os vários riscos e custos incidentes, sempre em observância aos princípios de segurança, rentabilidade, solvência, liquidez, motivação, adequação à natureza de suas obrigações e transparência. O cliente é o único responsável pelas decisões de investimento ou de abstenção de investimento que tomar em decorrência desse documento. Todas as classes de ativos financeiros possuem algum grau de risco, mesmo aquelas classificadas como de baixo risco, tais como títulos e fundos de investimento em renda fixa, bem como caderneta de poupança.